

# 令和4年度 新1年生入学説明会



日時：令和4年1月28日（金） 15:00～  
場所：大謝名小学校 体育館

宜野湾市立大謝名小学校  
〒901-2225  
宜野湾市大謝名5丁目12番1号  
Tel (098) 897-2100  
Fax (098) 897-2107  
<http://ohjana-e.ginowan-okn.ed.jp>

新1年生 入学説明会 学校長あいさつ

R4.1.28 校長 玉村

保護者の皆様、入学説明会の資料にお目通しいただきましてありがとうございます。  
4月からお子様の通う大謝名小学校のことを少しお話させていただきます。

本校は、昭和51年 1976年に嘉数小学校・大山小学校から分離開校し、創立47年目を迎えます。(2022年度)

昨年、屋上にプールを有する体育館の建築工事が完了し、新しい体育館での学習が5月より始まりました。入学説明会も体育館での実施を予定しておりましたが、新型コロナウイルス感染拡大防止対策として学校Webでの説明となりました。お子様の入学式は、本校自慢の体育館で晴れやかに実施の予定です。

本資料「入学のしおり」1ページには学校の概要を、2ページには今年度の日課表を、3ページには生徒指導としての学校のきまりを収めておりますので、ご一読いただき参考にさせていただきます。

さて、私たち大謝名小学校職員は、「子ども一人一人を大切に、よさや可能性を伸ばす」教育を展開しています。

具体的には、自分の思いや考えを 自分の言葉で 自分なりに 表すことができる力を身につけさせ、当たり前前の方が当たり前前のできる「スーパー大謝名っ子」を育てています。そして、卒業までに目指す子ども像として「よく考えがんばる子」「思いやりのある子」「最後までがんばる子」の3つを考えています。

加えて、本校並びに本市内小中学校では、徒歩登校を奨励しております。徒歩登校をすることで、交通ルールを守り、安全な行動を身に付けることができます。

徒歩登校を通して、朝のあいさつを交わし、友達とのかかわりを生むことができます。

徒歩登校をする際に、自分が息づく街の風景や草花の変化に気づきを生みます。そして、徒歩登校による適度な運動は、脳を活性化し学習理解をうながし、学校での学習効果を高め、子どもの自律・自立を促す社会勉強の場・機会として大いに期待できるものです。

このことに加え、入学前に学校までの通学路をお子様と一緒に確認することをお願いいたします。親子で一緒に通学路を歩くことで、交通安全に対する意識とこれから始まる学校生活への希望や期待が高まるかと思えます。

では、4月にお子さんが元気に入学してくることを心よりお待ちしております。子育ては不安と苦勞と喜びの連続です。何か気になることがありましたら、いつでも担任に、学校に相談していただければと思っていますし、私たちも困ったら保護者の皆様に相談させていただくこともあると思います。保護者と一緒に歩いていく大謝名小学校でありたいと思っています。

# 令和4年度 新1年生入学説明会

司会 教務 山城 奈美

- 1 はじめのことば 司 会
- 2 校長挨拶 校 長 たまむら 玉村 かおり
- 3 入学前準備 現1年担任
- 4 特別支援教育について 特別支援教育  
コーディネーター おおむら え 大村こず江
- 5 保健・安全面・欠席届 養護教諭 うえはら めぐみ 上原 恵
- 6 学校給食について 宜野湾市 はごろも学校給食センター  
栄養士・学校栄養教諭 あげな きょうこ 安慶名 恭子
- 7 校納金・就学援助制度について 市学校事務 まつがわ さこ 松川 紗子
- 8 質疑・応答
- 9 入学式の案内・終わりのことば 教 頭 たじま ふみひこ 田嶋 文彦



# 1. 校章



(考案者: 垣花辰勇)

【菊の花】・日本を代表する花 【鳩】・温順で友情や親子の愛情も深い  
 ・宜野湾市の花 ・筋力が強く長距離の飛行ができる  
 ・高貴でおめでたい花

- ◎ 日本国の宜野湾市にある大謝名小学校
- ◎ 花に囲まれた美しい学園
- ◎ 素直で 仲良く助け合い 平和を愛好する子
- ◎ ねばり強く 最後までがんばる子

## 学校の概要

本校は宜野湾市の西南に位置し浦添市の牧港(まきみなと)と隣接する大謝名地区にあります。那覇からは約12キロメートルの距離で、学校の西側400メートル程のところを、国道58号線が南北に走っています。また、東に延びる県道34号線と、国道58号線が交わる大謝名交差点も近くにあります。

かつては、学校の近くに流れる宇地泊(うちどまり)川の周辺では、稲作も行われていました。また、牧港の入江からさかのぼってきた中国や日本の船が、貿易を行ったという話も伝えられています。

大謝名はかつて農村地域でしたが、戦後は米軍基地で働く人やその関係者で急速に人口が増え、軍用地の解放にともなう開発もあり、現在では那覇市のベッドタウンのような街となっています。

嘉数小学校と大山小学校の児童増加に伴い、1976(昭和51)年4月12日に創立されました。旧校舎は水田を造成して設立したため、校舎の痛みが早く、2001(平成13)年に改築を行いました。新校舎は漆喰塗の本格的な赤がわらで、内部もオープンスペースになっており、明るく近代的な造りとなっています。令和3年度児童在籍数は582名で、通常学級17学級、特別支援学級(知的4、情緒5、言語1、肢体不自由1)11学級で、計28学級です。また、屋上にプールを有する体育館は、令和3年3月に立替工事が終了し完成しました。

## 1 児童在籍 (1月24日現在)

学年	組	男	女	計
一年	1	15	13	28
	2	14	14	28
	3	15	13	28
	計	44	40	84
二年	1	12	20	32
	2	14	17	31
	3	13	18	31
	計	39	55	94
三年	1	15	16	31
	2	14	18	32
	3	14	18	32
	計	43	52	95

学年	組	男	女	計
四年	1	14	16	30
	2	14	15	29
	3	13	16	29
	計	41	47	88
五年	1	18	14	32
	2	17	14	31
	3	14	15	29
	計	49	43	92
六年	2	17	14	31
	3	18	14	32
	計	34	28	63

学年	男	女	計
レインボー1	4	4	8
レインボー2	4	3	7
レインボー3	2	5	7
レインボー4	3	3	6
チャレンジ1	5	3	8
チャレンジ2	5	2	7
チャレンジ3	6	0	6
チャレンジ4	7	0	7
チャレンジ5	5	2	7
ことば	2	0	2
スマイル	0	1	1
全校児童	296	286	582

## 2 職員

校長(玉村 かおり)、教頭(田嶋 文彦)、教諭31名、拠点校指導教諭1名、養護教諭1名、栄養教諭1名、英語担当(ALT・JTE)2名、県費事務1名、市費事務1名、PTA事務1名、図書館司書1名、施設管理員1名、初任研後補充教員1名、学習支援員1名、特別支援教育支援員4名、スクールソーシャルワーカー1名、計50名



# 大謝名小学校の日課表

《令和4年度》

	時間	校時	月	火	水	木	金
8:00~8:10	10		登校・朝のあいさつ運動・委員会活動・図書返本(4・5年)				
8:10~8:15	5		教室入室完了				
8:15~8:30	15	朝の行事	健康観察 朝の会・読書	健康観察 朝の会・読書	朝会8:15~8:25 <各種朝会> 学年朝会・講話朝会 表彰朝会・児童朝会 音楽朝会・体育朝会	健康観察 フッ化物洗口 (人権の日)	健康観察 読み聞かせ
8:30~9:15	45	<b>1</b>	○	○	○	○	○
9:15~9:25	10		学 習 準 備				
9:25~10:10	45	<b>2</b>	○	○	○	○	○
10:10~10:25	15		業 間 遊 び				
10:25~10:30	5	予鈴	学 習 準 備				
10:30~11:15	45	<b>3</b>	○	○	○	○	○
11:15~11:25	10		学 習 準 備				
11:25~12:10	45	<b>4</b>	○	○	○	○	○
12:10~12:25	15		給 食 準 備				
12:25~12:55	30		給 食 給食片づけ・歯みがき				
12:55~13:10	15		清 掃				
13:10~13:30	20		昼休み(図書貸出)				
13:30~13:35	5	予鈴	学 習 準 備				
13:35~14:20	45	<b>5</b>	○	○	○	○	○
14:20~14:30	10		学習準備・帰りの会				
14:30~15:15	45	<b>6</b>	委員会活動 クラブ活動	5校時終了学年:補習指導(一斉15分)※(火)~(金)			
15:15~15:25	10	帰りの会		帰りの会	帰りの会	帰りの会	帰りの会
15:25~15:40	15	補習	6校時終了学年:補習指導(一斉15分)※火・木・金				

## ★1学年の下校時刻★


(月) ※補習無し・・・・・・・・・・ 14:30頃

(火) ~ (金) ※補習あり・・・・・・ 14:45頃

※学年により、曜日ごとの終了時刻は変わります。

※児童の教育課程外の活動(部活等)については、18:30までに終了することが原則です。


※行事等により下校時刻が変更になる場合は、学校からのお知らせをご覧ください。



# スーパー大謝名っ子の一日

- よく考え行動する子 (知育)
- 思いやりのある子 (徳育)
- 最後までがんばる子 (体育)

登校準備	<ol style="list-style-type: none"> <li>1 前日に学習の準備をし、忘れ物がないか調べます。</li> <li>2 朝のあいさつをします。</li> <li>3 朝ごはんを食べます。 (脳の活性化・学校での活動に影響)</li> <li>4 学習用具以外のものは持っていきません。</li> </ol>		<ol style="list-style-type: none"> <li>1 休み時間は、次の時間の準備をします。 (トイレに行ったり、授業で必要なものを準備したりします。)</li> <li>2 あぶない遊び(木登り・へいに登るなど)は、しません。</li> <li>3 ベランダへは、出ないようにします。(不審者対策)</li> <li>4 休み時間はなるべく外でなわとびやボール遊びをします。</li> <li>5 ボール遊びは、決められた場所です。</li> <li>6 校舎内は、右側を静かに移動します。</li> <li>7 教室では静かに過ごします。 (将棋・カルタ・オセロなど)</li> <li>8 緊急時は、近くの先生にすぐに知らせます。</li> <li>9 遊具は、1～3年生が遊べます。決まりを守って安全に気をつけて遊びます。</li> <li>10 池周辺から飼育小屋までの間では、おにごっこやボール遊びをしません。</li> <li>11 児童玄関前ピロティーや駐車場では、遊ばないようにします。</li> </ol>
登校	<ol style="list-style-type: none"> <li>1 元気よく進んであいさつをします。</li> <li>2 きまった道を通り、歩道を歩きます。</li> <li>3 道をわたるときは、必ず横断歩道か歩道橋をわたります。</li> <li>4 信号のある横断歩道では、青になってから、もう一度車を確かめ、右手をあげてわたります。信号のない横断歩道でも、しっかりと車の確認をしてから、右手をあげてわたります。</li> <li>5 8時15分までに登校します。 (7時50分から8時までに登校するのが望ましいです。) ※児童玄関は7:45に開きます。</li> <li>6 児童玄関が開くまで、ピロティーで静かに待ちます。</li> </ol>	休み時間(20分の休みもふくむ)	<ol style="list-style-type: none"> <li>1 活動しやすい服装で登校します。(部着は禁止)</li> <li>2 健康増進のため半ズボンを奨励します。(ただし、体調の悪い日やとても寒い日は、お家の人と相談し、先生に伝えます。)</li> <li>3 ネックレス・ブレスレット・ピアスなどの装飾品は、身に付けません。(安全上)</li> <li>4 マニキュアをしたり、髪の毛を染めたりしません。(薬品の児童の身体に与える影響)</li> <li>5 登下校や外で活動するときは帽子をかぶります。(病気予防)</li> <li>6 校舎内では、マフラーやネックウォーマーを着用しません。(安全上)</li> <li>7 上着などを腰に巻きません。(安全上)</li> <li>8 校内では名札をつけます。</li> </ol>
学校生活	<ol style="list-style-type: none"> <li>1 ろう下は静かに右側を歩きます。</li> <li>2 登校したら、学習用具を整えます。</li> <li>3 8時15分までに教室に入り、席につきます。</li> <li>4 校舎外へ出るときは、うわばきから外ばきへはきかえます。</li> <li>5 職員室やよその教室に入るときは、ゆるしをうけて入ります。</li> <li>6 友達と仲良くし、いじめは絶対にしません。</li> <li>7 友達には、「…さん」をつけてよびます。</li> <li>8 ていねいな言葉で話します。</li> <li>9 机の中やロッカーは、いつも整理整頓します。</li> <li>10 水や電気は、むだがないように使います。</li> <li>11 登校したら、下校まで絶対に校外に出ません。</li> <li>12 危ない場所に近づきません。</li> </ol>	服	<ol style="list-style-type: none"> <li>1 当番は、きめられた服装で早めに準備します。</li> <li>2 当番以外は、手を洗い、席について読書を読みます。</li> <li>3 係りの合図で「いただきます」「ごちそうさま」を言います。</li> <li>4 好き嫌いせずいただきます。</li> <li>5 食事中は、立ち歩かず、静かに食べます。(食事のマナー)</li> <li>6 後片づけは、時間内に終わらせます。</li> <li>7 給食後は、歯みがきをします。</li> </ol>
学習	<ol style="list-style-type: none"> <li>1 5分前行動を心がけ、ベルの合図と同時に黙想をします。</li> <li>2 授業の始めと終わりのあいさつをします。</li> <li>3 授業中は、正しい姿勢で学習し、友達や先生の話もしっかりと聞きます。</li> <li>4 わからないときは、しっかりと質問をします。</li> <li>5 学習用具や持ち物すべてには、名前を書いて大切に使います。</li> <li>6 授業中は、勝手に席をはなれません。</li> <li>7 シャープペンシル等は、使いません。</li> </ol>	給食	<ol style="list-style-type: none"> <li>1 むかえや兄弟を待つときは、ピロティーで静かに座って待ちます。遊具では遊びません。</li> <li>2 下校時刻を守ります。(午後4時)</li> <li>3 より道や買い食いはしません。</li> <li>4 見知らぬ人にさそわれても、絶対について行きません。また、見知らぬ人の車には絶対乗りません。(イカのおすし)</li> <li>5 学校からの連絡・お便りを早めにおうちの人に伝えます。</li> <li>6 出かけるときは、必ずうちの人に、いつ・どこへ・だれと・何をしに・何時に帰るなどを知らせます。</li> <li>7 下校後、学校へ遊びに行ったり、忘れ物を取りに行ったりしません。</li> <li>8 学校へ自転車で行きません。</li> <li>9 大型ショッピングセンターなどには、大人と一緒にいきます。</li> <li>10 他の人や地域に迷惑になる行動はしません。</li> <li>11 エアガンを使って遊んだり持ったり、買ったりすることは禁止です。(宜野湾市教育委員会より)</li> <li>12 公園や公共物は、正しく使います。</li> <li>13 海や川など危険な場所へは近づきません。</li> <li>14 スケートボード等は安全な場所で、正しく乗ります。</li> <li>15 携帯電話・スマートフォン等を使用する際は必ず保護者と約束事を決め、守ります。</li> <li>16 子ども同士でお金や物をあげたりもらったりしません。(誘われても断ります。)</li> </ol>
体育学習	<ol style="list-style-type: none"> <li>1 学校指定の体育着を身に着けます。</li> <li>2 服装を整えて学習します。</li> <li>3 くつは安全に運動できるくつをはきます。</li> </ol>		
トイレの使い方	<ol style="list-style-type: none"> <li>1 使うときは、ノックをします。</li> <li>2 使い終わったら、必ず流します。</li> <li>3 よごしたら、自分で片付けます。</li> <li>4 落書きしないで、きれいにします。</li> <li>5 はきものは、きちんとならべます。</li> <li>6 自分の学年のトイレを使います。</li> </ol>	下校・帰ってからのこと	
そうじ時間	<ol style="list-style-type: none"> <li>1 決められた分担区域を、協力し合って時間内にきれいにそうじします。</li> <li>2 教室やワークスペースは、大謝名小学校の掃除入門通りにそうじします。</li> <li>3 ゴミは、正しい分別方法を守ってゴミ捨て場に捨てます。</li> <li>4 そうじ用具は大切に扱い、決められた場所にきちんとそろえてかたづけます。</li> </ol>		



# 入学までに これだけは!



## 1 はやね、はやおき、あさごはんができるようにしましょう。

支度に時間がかかると、つい「早く!」とせかしたり、手助けすることになりがちです。余裕を持って起きられるように、9時までには寝る習慣をつけさせてください。

## 2 じぶんのことはじぶんでできるようにしましょう。

衣服の脱ぎ着や自分のものの始末(たたむ)ができるように、根気強く練習させてください。

## 3 あいさつやへんじが、げんきよくできるようにしましょう。

朝、先生や友達に会ったら、「おはようございます。」名前を呼ばれたら、「はい。」最初にこれが言えると、学校生活に早くとけこむことができます。

## 4 おもったこと、ひつようなことは、はっきりいえるようにしましょう。

トイレに行きたい時や、気分が悪くなった時に言葉に出して言える習慣をつけてください。  
※和式トイレの練習もぜひお願いします。

## 5 がっこうまで、あるいてかよえるようにしましょう。

学校までの安全な通学路をお子さんと一緒に確かめながら歩いてみてください。  
少し遠回りでも、信号や歩道橋のある安全なところを利用させてください。

## 6 ひとがおはなししているときは、さいごまできけるようにしましょう。

自分ばかり話して、人の話を聞かないしていると、授業中もちゃんと聞けないことがあります。  
また、友達と仲良くできないこともありがちなので、家庭でも、お互いに相手の話をきちんと聞く習慣をつけてください。



## 7 いすに、しせいよくすわれるようにしましょう。

小学校では、いすに座って話を聞いたり活動したりすることが増えてきます。いすに姿勢よく座って活動（絵本を読んだり、お絵かきをしたりする等）する時間を少しずつ長くして、慣れさせてください。

## 8 ものをたいせつにできるようにしましょう。

一年生になると、新しい学用品がたくさんそろいます。

ひとつひとつを大切に扱い、使ったあとはきちんと後片付けをする習慣をつけてください。

ひとつひとつに、ひらがなで名前を書くこともお願いします。

## 9 おともだちとなかよくあそべるようにしましょう。

学校に喜んで通うようになるかどうかは、お友達と仲良く遊べるかどうかにもよります。

少しくらいできないことや失敗があっても、友達関係がうまくいっていれば、あまり心配することはありません。



## 10 しょくじは、20分いないでできるようにしましょう。

給食が始まりますので、食事は20分で食べ終わるようにしたいものです。

給食を楽しく食べるために大切なことは、まず、偏食をなくし、食事のマナーを身につけさせること

です。また、小学校給食はおはしを使うことが多いので、家庭での食事でおはしも使い慣れると、短い時間でしっかりと食事をとることができます。※牛乳パック等を開けて、たたむ練習もお願いします。

## 11 じぶんのなまえをよんだり、かいたりできるようにしましょう。

ひらがなで、自分の名前を読んだり、書いたりできるように練習させてください。

文字指導を急ぐ必要はありませんが、一度ついたくせは直しにくいので、自分の名前だけでも

正しい書き順で書けるように見ていただけるとありがたいです。

## ★これもできるように★

- ①マスクを着用し、手洗後は清潔なハンカチで手をふく。
- ②ぞうきんしぼり
- ③名札つけ（安全ピン）
- ④ひもむすび（りぼんむすび）
- ⑤立ったまま靴を履くことができる。



# 学用品について

## 1 各家庭で用意しておくもの

	品名	チェック	記名
1	ランドセル		
2	筆箱(無地で,キャラクター・鉛筆削り無し,金属製ではないもの)		
3	消しゴム(キャラクター無しでよく消えるもの)		
4	うわばき(体育館シューズとして使用できるもの)		
5	うわばき入れ(幼稚園で使用したもの可)		
6	絵本バッグ(さんすうセット購入時にもらう手さげまたは資料参照)		
7	雨がっぱ(ランドセルを背負っても着られるもの)		
8	体育着入れ		
9	体育着(上着・ズボン)※上着に校章をつける。2着以上が望ましい。		
10	さんすうセット(絵本バッグ付き)		
11	赤白帽子(あごひもを付ける・日よけ付きが望ましい)		
12	短縄(なわとび)※布製がよい		
13	粘土板・粘土ケース(幼稚園で使用したもの可)洗っておく		
14	はさみ(利き手に対応させる)		
15	カスタネット(赤と青の木製・ゴムの長さを調整してしっかりと結んでおく)		
16	絵の具セット		
17	鍵盤ハーモニカ		
18	国語辞典		
19	給食用エプロン・帽子・エプロン入れ袋		

学校でも販売予定

### \*学校にて販売する学用品

- 算数セット 2700円(名前シールは別料金300円)  
※希望の方は,名前シールのみでも300円にて注文できます。
- 給食エプロン(サイズによって値段が変わります。) 2270~2440円



**販売日** 【場所】大謝名小学校 児童玄関前ピロティエ(口座振替依頼書提出期間中の3日間)  
2月 16日(水)、17日(木)、18日(金)の3日間 15:30~16:30

11~18は  
4月以降に順次,学校から注文封筒を持たせて販売予定です。  
金額が多少変更する可能性があります。

	品名	金額
11	赤白帽	700円
12	なわとび	420円
13	粘土ケース	200円
	粘土板(工作板)	280円
14	はさみ(左利き用もあり)	280円
15	カスタネット	180円
16	絵の具セット	2700円
17	鍵盤ハーモニカ	4800円
18	国語辞典	2500円程度



## 2 学校で一括共同購入するもの(同封の徴収袋にて代金5000円を入学時に納めて下さい。)

品名		金額	品名		金額
1	学習用引き出し	600円	9	自由ノート	120円
2	名札	250円	10	クーピー12+3色・クレヨン16色	900円
3	れんらく袋	250円	11	のり	130円
4	太芯6B鉛筆(10本)	450円	12	油粘土	400円
5	赤青鉛筆	50円	13	あさがおセット	780円
6	ネームペン(ツイン)	100円	14	ネームプレート(机前面用)	440円
7	ひらがなすじのおけいこ	370円	15	用紙代	40円
8	国語10マスノート(連絡帳用)	120円			
合計					5000円

### 《 お願い 》

#### 【 持ち物について 】

- ①すべての持ち物に、ひらがなではっきりと名前を書いて下さい。  
(鉛筆や消しゴム等の学用品, 洋服, 肌着, 靴下, カップ, 水筒等  
算数セットのブロックやおはじき, 数字カード, 計算カード等, 細かいものにも全てに)
- ②お下がりのもを使うときは, 名前, 学級の書きかえをお願いします。
- ③学用品(筆箱・したじき・鉛筆・消しゴム等)は, キャクターのないシンプルなものをお願いします。  
※太芯6B鉛筆10本は, 入学式の日配布いたします。
- ④入学当初のノートは, 学校で一括購入します。※ご家庭での準備は不要です。
- ⑤定規(ものさし)は, 入学後学校で一括購入するので, 家庭での準備は不要です。
- ⑥入学式当日は, 教科書やその他の配布物があります。ランドセルを持参して下さい。  
また, 子どもの上履きは, 入学式当日より使用しますので, 記名して準備して下さい。

#### 【 提出物 】

提出物	留意事項	締め切り
・口座振替依頼書<茶封筒>	封筒に入れたまま2階の事務室へ提出	3/7(月)
・家庭調査票 ・保健調査票 ・日本スポーツ振興センターの災害共済 給付制度加入同意書	受付に提出 ★記入漏れのないようにお願いします。	4/8(金) ※入学式の日 提出
・教材費徴収袋 (一括共同購入費 5,000円)	受付に提出 ★指定の封筒へ入れて, お釣りのないように お願いします。(氏名も記入)	
・氏名ゴム印(漢字) ※横書き	受付に提出(大謝名幼稚園以外) ※漢字の氏名ゴム印がない児童は, 入学 式当日受付に申し出て注文して下さい。 戸籍上の正確な文字でご記入ください。	



# 学用品の準備について

① すべての持ち物に、はっきりと名前を書いて下さい。

ひらがなで、ひとつひとつに名前を記入してください。



おさがりのものを使うときは、名前、学年・学級の書きかえをお願いします。

② ふでばこ・消しゴム

無地でシンプルなもの。

※鉛筆削りがないほうがよい。

鉛筆は家で削る習慣を！

キャラクターや鉛筆削りがついていると、授業に集中できなかったり、手遊びしてしまったりすることがあります。



## <ふてばこの中身>

- ★ 筆箱には、削った鉛筆を5本、消しゴム1個、赤青鉛筆、定規を入れ、毎日持たせてください。



## ③体育着・帽子

赤白帽子はあごひもをつけ、日よけ付きが望ましいです。ひもが切れた時や伸びた時は、とりかえをお願いします。



校章を左胸にアイロンではりつけてください。

★体育着は、近隣の大型ショッピングセンターで購入することができます。

★ズボンのひもは、ぬいて着用させてください。



## ④うわばき



体育館シューズとしても使用します。足の甲の部分が、マジックテープかゴムのくつで、名前を足の甲の部分とかかとの2カ所に記名して下さい。

### ⑤短縄(なわとび)

ナイロンビニールは  
持ち手が壊れやすい  
ので布製が望ましい  
です。



### ⑥雨がっぱ

安全面からも、かさよりかっぱを  
推奨しています。色は目立つ色で、  
視界が見やすいもの。ランドセルを  
背負って着られるものが望ましい  
です。



### ⑦絵本用手さげバッグ


さんすうセットの手さげ  
バッグ



★「さんすうセット」を購入するとバッグがついています。それを絵本バッグとして  
使用します。

★おさがりを使用するため購入なさらない方は、持ち手部分から底までの長さが  
40cm以内に収まるバッグの準備をお願いします。

(その長さを超えると、床についてしまいます。)



# 入学前カレンダー



<b>7日前</b>	希望にあふれた入学式まで、あと1週間です。 最もよい体調でスタートを切らせたいものです。健康面には、十分留意しましょう。
<b>6日前</b>	「入学式までは…」とランドセルを大事にしまっておくのではなく、背負ったり、学用品の出し入れをさせたりとランドセルを使わせてみましょう。 入学式への期待も一段と高まることと思います。
<b>5日前</b>	規則正しい習慣はついてますか。 (早寝、早起き、朝ごはん、排便等)
<b>4日前</b>	くつ、体育着、学用品、持ち物すべてにひらがなで名前を書いているか、親子で確認しましょう。記名をすることで、物を大切にする心も養っていきたいものです。
<b>3日前</b>	安全に通学できるように、登下校の道順を親子で一緒に歩いて確認しておきましょう。
<b>2日前</b>	当日になってあわてることのないように、入学準備は今日までに終えておきましょう。 教材費や提出物の記入漏れがないか、確認をお願いします。
<b>1日前</b>	「学校はとても楽しい所よ。」この言葉が大切です。 安心感は入学をスムーズにします。 今夜は早めに就寝させましょう。
<b>当日</b>	あわてないようにゆとりを持って登校させましょう。 ※入学式の前に、各クラスで名札やリボンをつけたり、あいさつや歌の練習をしたりします。 【準備】ランドセル、うわばき、ハンカチ、水筒



# 記入例

令和3年度 家庭調査票		大淵名小学校	
ふりがな 児童名	おおひな 太郎	ふりがな 保護者名	おおひな みのる
生年月日	大淵名 太郎 平成27年 4月 5日	大淵名 実 (大淵名が特選園)	
住所	大淵名 00番地 000-0000-0000	卒園名 (1年生の記入)	令和2年 4月 入園
自宅電話(携帯)	携帯 000-0000-0000	緊急連絡先①(連絡) (母)	携帯 000-0000-0000
緊急連絡先②(連絡) (父)	携帯 000-0000-0000	緊急連絡先③(連絡) (父)	携帯 000-0000-0000

## ○家族構成(本人、同居者も含めて保護者から順にお書き下さい)

ふりがな	本人との関係	年齢	職業 学年組	ふりがな	本人との関係	年齢	職業 学年組
大淵名 実	父	(40才)	会社員				
花子	母	(37才)	専業主婦				
太郎	本人	(6才)	本人				
次郎	弟	(5才)	不詳				

## ○健康状態等

過去の病歴と病期	
現在の健康状態	
起すへ 特に連絡したいこと	
担任への要望	

## ○下校後の様子等

学習塾や習字等	
スポーツ少年団活動等	
近所の友達氏名	
下校後の様子	姉が家にいる 学習機養へ カギを持っている その他

(学童名 )

(学童名 )

○家の所在がわかるようにお書き下さい。  
(目印になる建物も記入お願いします。)  
※赤ペンで家から学校までの通学路の通学路を記して下さい。

★赤ペンで、学校から自宅までの通学路の記入をお願いします。

★自宅の色や目印、入口等、言葉で書き足してください。(初めて行く担任にもわかるようにお願いします。)

○行政区(自治会) 該当するところへ○印をお書き下さい。

- 1 上大淵名
- 2 大淵名
- 3 大淵名団地
- 4 学地坊
- 5 蓮敷ハイツ
- 6 その他

※この家庭調査票は、児童理解のための資料とし、それ以外の目的では使用しません。






## 特別支援教育について

特別支援学級の対象の児童だけでなく、知的には遅れない、通常学級に在籍するLD(学習障害)、ADHD(注意欠如/多動症)、自閉スペクトラム症などの発達障がいも含めて、何かしらの支援を必要とする児童の教育的ニーズを把握し、持てる力を高め、生活や学習上の困難を改善・克服するために、適切な指導及び必要な支援を行うものです。

学校教育法の改正により、従来の「特殊教育」から平成19年度より完全実施されています。学習や生活場面での困難さを感じている子ども達に関して、必要な助言や支援を行います。

本校でも「特別支援教育コーディネーター」を中心に、学校全体で特別支援教育に取り組んでいます。

※特別支援教育コーディネーターとは…保護者の相談窓口、関係機関との連絡調整、校内での支援の推進役としての役割を担う教員です。



### 【学習のことで】

- 音読を何度練習してもなかなかスムーズに読めないんだけど…
- 平仮名や漢字をお手本通りに写すことが難しいみたい…
- 定規やコンパス等を使った作業が、なかなかうまくできない…
- 他のことに気が散りやすくて、一つの事を最後までできないことがよくあるのだけど…
- 授業中、すぐに席を離れることが多いみたい…

### 【友達関係のことで】

- 友達とのトラブルが多いのだけど…
- 順番が待てないのだけど…

### 【生活のことで】

- 同じことを何度注意しても分かってないみたい…
- ある考えや行動に強くこだわって生活がスムーズにいかないことが…
- 思ったことを、場を考えずにすぐ言ってしまうのだけど…
- よくものを失くす。忘れ物が多い。

学習上のつまずきや生活面での困難さなど、気になることが出てきたら、担任の他に特別支援教育コーディネーターや教育相談担当、スクールカウンセラー等に遠慮なくご相談ください。お子さんが学校生活をスムーズに送るためにどのような支援が必要なのかを一緒に考えていきましょう。

### 【支援の仕方の例】

- 担任が行う個別支援…子どもの「苦手さ」に合わせた支援を行います。
  - ・座席の配慮、一斉指示の後に個別の指示、個別メモの活用など
- 特別支援教育支援員が学級に入り、必要な時間、必要な場面に支援を行います。
  - ※支援員による支援を希望する場合は、申請が必要になります。
- 専門機関へ相談を希望される場合には、学校側が調整して橋渡しをするなど情報提供を行います。

## 健康管理について

### (1) 基本的な生活習慣を身につけましょう。

①早寝・早起きの習慣をつけましょう。(低学年で9～10時間)

睡眠をしっかりとると

- 成長ホルモンの分泌が良くなる。
- 病気に打ち勝つ免疫力がアップする。
- 心身が安定する。

②必ず朝食をとってから、登校しましょう。

③洗顔・歯みがき・手洗い・うがいの習慣をつけましょう。

④登校前に排便の習慣をつけましょう。

### ☆登校前に朝の健康観察をお願いします。

新学期は、子供たちにとって大きな環境変化の時期であり、新しい友達・先生との出会いなど刺激が多く、心も体も疲れやすくなっています。朝は、一日の中で一番忙しい時間帯ですが、ゆったりと余裕を持って笑顔で送り出してあげてください。

\*毎朝「おはよう」とあいさつ…その時の表情・調子・話ぶりに気をつけて。

\*朝食はできるだけ一緒に…食欲は体調のパロメーター。

### 健康観察のチェックポイント

- ①顔色はどうか？
- ②食欲はあるかな？
- ③熱はないかな？
- ④排便はあったかな？
- ⑤目がはれたり、充血したりしてないかな？
- ⑥皮膚に発疹はないかな？



「親は名医にまさる」といわれています。いつもと様子が違う・変だな?と思ったら、熱を計ったり(おでこに手を当てるだけでも子供は安心するようです)よく話を聞いてあげるなど、お子さんに応じた手当てをお願いします。

### (2) 保健室の利用について

◎保健室は、学校の保健センターです。

《主に行うこと》

- けがや病気の応急手当て
- 健康診断
- 保健指導
- 健康相談
- 児童の保健活動の場
- 保健資料の収集や保管
- その他相談活動

#### ①学校で具合が悪くなったとき

具合が悪いときは保健室で休養させて様子をみます。しばらく休んでもよくならない、熱がある・その他で授業が続けられない場合は、保護者に連絡して学校まで迎えに来てもらいます。

※学校では、内服薬は与えない。

※学校へ持たせる場合は、1回分のみ。担任への連絡も忘れずにお願いします。

## ②外科的なもの

- 軽いけがは、保健室で手当てをします。
- 病院で治療を受ける必要がある場合は、保護者に連絡し専門医を受診してもらいます。  
※緊急を要する場合・保護者に連絡が取れない場合は、すぐに病院に移送し病院で保護者に引き継ぎます。
- ※家庭でのケガは、各家庭で手当てをお願いします。

## (3) 保健調査票の記入について

児童の健康管理・指導・相談・緊急時の連絡用に「保健調査票」を利用しています。お子さんの健康状態や既往歴などを、できるだけ正確にご記入下さい。尚、連絡先については携帯電話の番号もあわせてご記入下さい。「保健調査票」提出後に連絡先が変更になった場合は、その都度担任へ連絡して下さい。

※裏面「結核問診」は、必ず「はい、いいえ」に○をして下さい。

## (4) 食物アレルギーについて

毎月、給食センターから「献立表」が配布されます。

食物アレルギーのあるお子さんは、毎日ご家庭でチェックして下さい。

※保健調査票に記入欄がありますので詳しくご記入下さい。また、食物アレルギーがある場合その他必要な書類を提出して頂くことがあります。

## (5) 定期健康診断について

毎年、4月～6月にかけて健康診断が（下記）あり、大きく分けて二つのねらいがあります。



### ①学習や運動などの日常生活を送る上で、注意すべきことがないかをスクリーニングする

学校で行う健康診断は、問題のあるものや疑いのあるものをふるい分ける、スクリーニングです。「問題または疑いがある」という結果が出たときは病院などの医療機関でより詳しい医学的な検査を受け、どこが悪いのかどの程度悪いのかを診てもらふことが必要です。

### ②児童が自分自身の体のようすを知り、自分の体に関心を持つ機会とする

自分自身の体のことをよく知り、からだに関心をもつということは、自分の体に合わせてより健康に生活していく力を育てることにつながります。さらに自分や他人の生命を大切にする心を育てることにもなります。

※検査日程については、入学後一覧表にして配布します。また、それぞれの検査の前にはお知らせを発行しますので、きちんと目を通して下さい。

※提出物は、期限を守るようにご協力をお願いします。（記入もれがないように！）

## (6) 欠席や出席停止の取り扱いについて

何らかの理由で欠席する場合は、始業前（7:45～8:15）までに必ず学校へ連絡して下さい。（入学後、欠席届け用紙を配布します。）※電話での連絡は、できるだけひかえて下さるようお願い致します。

感染症の場合は学校保健安全法により欠席しなくてはなりません。この場合、本人の安静と他の児童への感染を予防する意味で、定められた期間「出校停止」となります。

感染症の症状がある時やその疑いがある時は自己判断せず、医師の診察を受けて下さい。

※登校する場合は、病院で「登校許可届け」をもらってから登校させて下さい。「登校許可届け」は保健室からもらって下さい。

## (7) 学校管理下での災害救済制度について

毎年、年度初めに独立行政法人日本スポーツ振興センターへの加入手続きを行っています。同センターは学校の管理下で起きたけがや災害に対して医療費や見舞金などを支給する公的機関です。

### ◆給付を受けられるのは？

#### ①学校管理下でけがをしたとき

##### ※学校管理下となる範囲

- ・学校が編成した教育活動に基づく授業中（各教科・特別活動）
- ・学校の教育計画に基づく課外授業中（遠足・校外学習・宿泊学習・修学旅行）
- ・休憩時間中（始業前・業間休み・昼休み・放課後）
- ・通常の経路、方法による通学中（登校から下校）

#### ②療養に関する総医療費（保険診療含む）が、5,000円以上のとき

※本人負担が1,500円以上のとき

### ◆手続きの方法は？

- ・給付手続きは学校が行います。上記の条件に当てはまるけがをした時は、担任か保健室までご連絡下さい。（給付金請求の時効は、けがをした日から二年間です。）
- ・掛け金は、入学後お知らせをし、徴収します。

保護者負担額（年額） 一般児童¥230 準要保護児童¥184 要保護児童¥0

### ◆こんな場合は給付されません！

#### ①総医療費（保険診療含む）が、5,000円未満のとき

（本人負担が1,500円未満のとき）

#### ②交通事故などで損害賠償を受けたとき

#### ③生活保護を受けているとき

※公費（宜野湾市子ども医療費助成）を使用したとき



✿お子様が心も体も健康で安全な学校生活がおくれますよう、保護者の皆様と共にお子様の成長を見守っていきたいと思いますのでご協力よろしくお願い致します。

令和 年 月 日  
 大謝名小学校  
 校長 三村 公成  
 (印)

出席停止のお知らせ

この要、お平様が「登校許可証」の期限が満了したため、出席停止の通知をさせていただきます。  
 出席停止の通知は、お平様の「登校許可証」の期限が満了したため、出席停止の通知をさせていただきます。  
 出席停止の通知は、お平様の「登校許可証」の期限が満了したため、出席停止の通知をさせていただきます。  
 出席停止の通知は、お平様の「登校許可証」の期限が満了したため、出席停止の通知をさせていただきます。

第1種	法廷毒物(シロ、毒網、ペスト等) インフルエンザ	病状の許可があるまで 発症した後も回復し、かつ、解熱した後2 日を経過するまで
第2種	百日咳	病状の許可があるまで又は5日間の重症化抗 菌薬投与後の経過が安定するまで
	麻疹(1歳以上)	発症後5日を経過するまで
	風疹(1歳以上)	発症が治癒するまで
	水痘(7歳未満)	すべての発疹が治癒したことになるまで
第3種	流行性耳下腺炎	発症後、皮下腫瘍が治癒した後も8日 経過し、かつ、全身状態が安定するまで
	流行性脳脊髄膜炎(157年)	発症後、脳脊髄液検査(PCR)が陰性となるまで
第4種	その他、手足口病、 伝染性紅斑、等	発症後、医師の許可があるまで

キ リ ト リ  
 登校許可届け  
 年 組 氏名

病名	月 日 ( ) ~ 月 日 ( )
出席停止期間	月 日 ( ) ~ 月 日 ( )
上記、病気のため欠席してありますが、月 日 ( ) に、 ( ) 病院で受診した結果、治療しており 登校許可が出ましたのでお知らせ致します。	
令和 年 月 日	保護者名 (印)

欠席届

令和 年 月 日  
 大謝名小学校  
 学校長 殿

年 組 番  
 児童氏名  
 保護者名 (印)


本日、下記の理由で欠席させていただきますのでお届けします。

【症 状】

1. かぜ
2. 頭痛 ( 度)
3. 発熱 ( 度)
4. 腹痛
5. 歯痛
6. 目の病気
7. 耳の病気
8. 鼻の病気
9. 皮膚の病気
10. け が ( )
11. 忌引 ( )
12. その他 ( )


【手当て】

1. 病院に行きます。
2. 家で休ませて様子をみます。
3. その他 ( )



# 元気いっぱい学校給食

いただきます！



宜野湾市立学校給食センター



# 学校給食

## ◎なぜ学校給食があるのでしょうか

学校給食は教育の一環として児童・生徒の心身の健全な育成を目的としています。ただお昼の食事をするというだけでなく、偏食を直し食事作法や栄養知識を身につけ、更にみんなと一緒に食事をすることによって豊かで明るい社交性を身につける大切なものです。

# 学校給食の目標

学校給食の目標が平成21年度から4つから7つに変わりました。

学校給食法の制定時(昭和29年)からすでに50年が経過し、児童生徒を取り巻く食生活が大きく変化しています。こうした時代の変化に対応するため、学校給食の目標が見直されました。




①適切な栄養の摂取による健康の保持増進を図ること。



②日常生活における食事について正しい理解を深め、健全な食生活を営むことができる判断力を培い、及び望ましい食習慣を養うこと。



③学校生活を豊かにし、明るい社交性及び協同の精神を養うこと。



④食生活が自然の恩恵の上に成り立つものであることについての理解を深め、生命及び自然を尊重する精神並びに環境の保全に寄与する態度を養うこと。



⑤食生活が食にかかわる人々の様々な活動に支えられていることについての理解を深め、勤労を重んずる態度を養うこと。



⑥我が国や各地域の優れた伝統的な食文化についての理解を深めること。



⑦食料の生産、流通及び消費について、正しい理解に導くこと。

# 学校給食摂取基準について

日本人の食事摂取基準をもとに1人1回当たりの学校給食摂取基準が決められています。

児童1人1回当たりの学校給食摂取基準

区分	エネルギー	たんぱく質	脂肪	ナトリウム (食塩相当量)	カルシウム	鉄	ビタミンA	ビタミンB1	ビタミンB2	ビタミンC	食物繊維
	kcal	g	g	g	mg	mg	μgRE	mg	mg	mg	g
小学生 (8~9歳) 学校給食 摂取基準	650	27	18	2未満	350	3	200	0.4	0.4	20	5以上
1日の食事摂取基準に対 する学校給食の割合(%)	33	33	—	33	50	40	40	40	40	33	—

## 学校給食の内容について

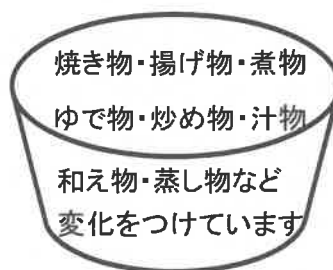
主食



牛乳



おかず



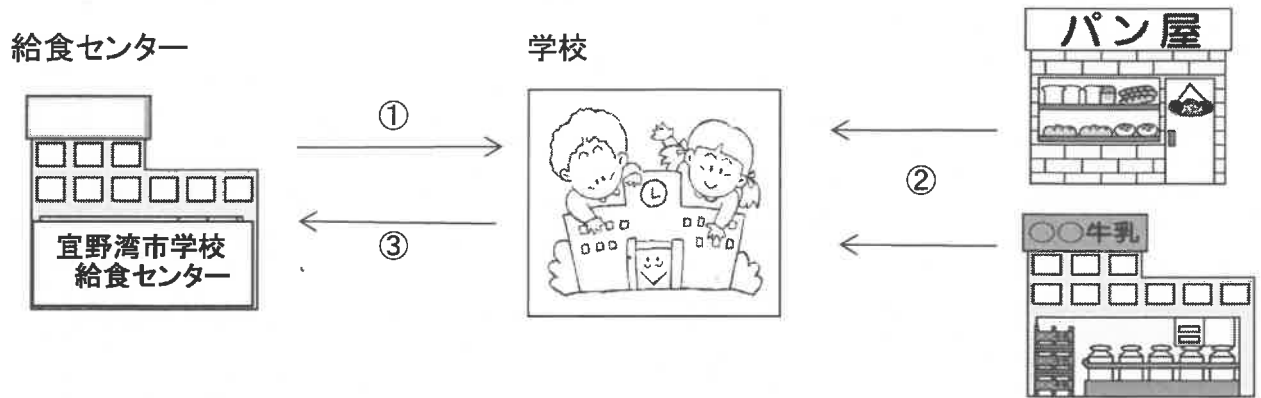
## 献立・調理の工夫

1. 子どもたちの成長発育、健康保持に必要な栄養量を満たし、特に家庭で不足しがちな食品を取り入れた内容のものにしています。
2. 味付けはうす味にし、かつお節、煮干、豚骨、チキンガラ、だし昆布等でだしを取っています。炒め物も肉や野菜から出てくる自然の味を大切にしています。
3. 新鮮で良質、安価な季節の食品を取り入れるように努力しています。
4. 「地産地消」を心がけています。
5. 一食あたりの給食費に見合う献立を作成しています。
6. 安全、安心な食品を衛生に気をつけて調理しています。
7. 業者から納品される材料が品質、数量、包装状態、産地、製造年月日等、選定した商品と違ってないか確認します。





# 《給食センターの仕組みについて》



- ①給食センターでは、おかずを調理して運搬車で学校へ配送しています。
- ②ごはん、パン、牛乳は、各パン工場、牛乳工場から直接学校へ運ばれていきます。
- ③食べ終わった食器、食缶はセンターで回収し、洗浄・消毒して衛生的に保管されます。

## 宜野湾市内学校給食施設

★宜野湾学校給食センター（4校）  
宜野湾市志真志3-16-1  
TEL 898-4541

・宜野湾小学校  
・志真志小学校  
・長田小学校

・宜野湾中学校



★はごろも学校給食センター（8校）  
宜野湾市大山6-30-1  
TEL 897-8560

・普天間小学校  
・普天間第二小学校  
・嘉数小学校  
・大謝名小学校  
・はごろも小学校

・普天間中学校  
・嘉数中学校  
・真志喜中学校

★大山学校給食センター（1校）  
宜野湾市大山5-16-1  
TEL 897-3477

・大山小学校



# ご家庭へのお願い

学校給食は集団の一員としての食事で、家族の食事とは少し違った雰囲気です。  
楽しい給食時間がもてるよう、ご協力をお願いいたします。

## 今日の給食何かな？

★給食の献立や、食べた時の様子などを話し合ったりして、給食に関心をもてるようお願いいたします。

★毎日の献立に目を通し、朝食や夕食と重ならないようにしましょう。



## 食べ物を大切にする

### 心を育てましょう

★食べ物はたくさんの人の手を通して作られます。

感謝の気持ちを持つように、家庭のほうでもお話してあげてください。

★好き嫌いをしないように、家庭での調理の工夫も大切です。



## 食べることに集中できるように

★給食は一定の時間が決められています。家庭でも遊びながら食べたり、テレビを見ながら食べたりせず、食べることに集中できるような雰囲気心を心がけて下さい。



## お手伝いを必ず

★給食では児童全員が順番で当番になります。食事の準備・後片付けができるように、家庭でもお手伝いをさせるようにしましょう。



## 学校での給食時間は

★40～55分程度です。それは準備、後片付けの時間も含まれていますので、食べる時間は、およそ20分くらいです。

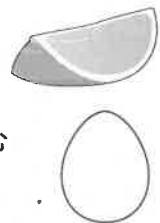
## 食事のマナーは身につけていますか

- ★食事の前に手洗いをする。
- ★「いただきます」「ごちそうさま」のあいさつをする。
- ★正しい姿勢で食べる。
- ★箸やスプーンを正しく使う。
- ★食べ物を口に入れたまま話をしない。
- ★食事中にふさわしくない話はしないように気をつける。
- ★食事中は立ち歩かないようにする。




## ひとりでできますか

- ★みかんやオレンジの皮をむくことができる。
- ★ゆで卵の殻をむくことができる。
- ★ひもを結んだり、紙を折りたたむことができる。
- ★ジャムなどの小袋を開けることができる。



# 正しく使っていますか？

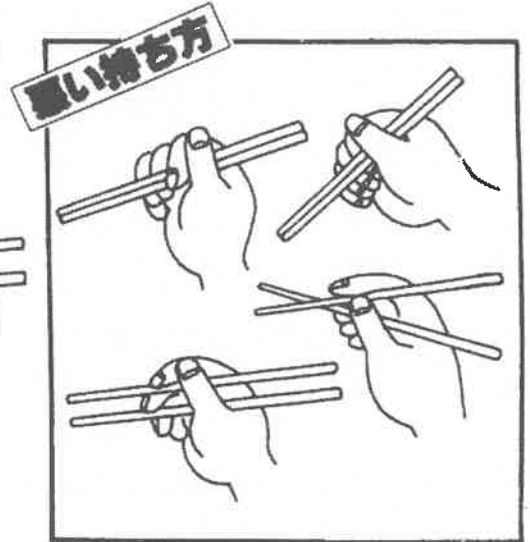
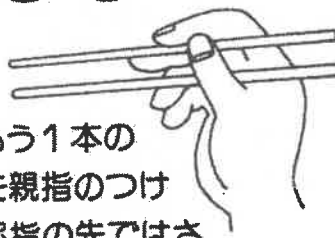


## 練習しましょう！

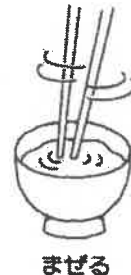
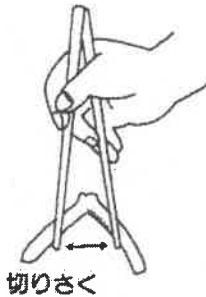
① えんぴつ  
のようにはし  
を1本持つ。



② もう1本の  
はしを親指のつけ  
ねと薬指の先ではさ  
むように持つ。



### はしの機能<sup>のび</sup> (はたらき)



### こんな使い方していませんか？

ど  
だ  
に  
し  
て  
ま  
し  
う  
か



おはしで  
お皿を



おはしをベロベロ




どれもよくない使い方です。  
毎日使うはし。  
ちょっと気をつけて、  
じょうずに使いこなそう！

朝ごはんずいぶんサ～



# うちの朝ごはんのスタイルはどれ？

ステップ 1



朝ごはんは食べてないの



食べる習慣のない人は、パン、おにぎりなど、とにかく何か食べようヨ!!

ステップ 2



あんぱんとジュース食べてるよ



ジュースは果汁100%に、野菜のたっぷり入ったみそ汁はかなりバランスがよくなるヨ。

ステップ 3




ごはんとポークたまご



サラダやおひたし、果物をつけてみるとさらに体にいいネ!!

ステップ 4




朝ごはんをしっかりと食べてるよ



やったね! さらに牛乳などの乳製品でカルシウムを、果物でビタミンCをとると理想的な朝ごはんになるヨ!!



## 食べたいな～こんな朝ごはん



副菜

ちょうし ことの調子を整える

果物

しょうよく どうしん 食欲を増進する

主食

エネルギーのもとになる

汁・牛乳

具をたくさん

主菜

からだ 体をつくる

楽サ～

### 朝ごはん作りのヒント

時間をかけずに、栄養のバランスをとりましょう。メニューに決まったら、このように考えてみてはいかがでしょうか

主食を決めましょう



スタミナ源

主菜を決めましょう



やる気源

野菜・果物を決めましょう



ちょうし源

汁もの・飲みもの



令和4年1月28日

保護者の皆様へ

宜野湾市立大謝名小学校 校長 玉村 かおり  
(公印省略)

宜野湾市学校給食センター 所長 佐久原 昇  
(公印省略)

## 学 校 給 食 費 の 納 付 の お 願 い

平素は学校給食にご理解とご協力を賜り、誠にありがとうございます。

尚、学校給食は保護者の皆様が納めた給食費で運営されていますので、期限内の納付のご協力をお願い致します。

### ◎学校給食費について

月額4,300円

(5月から徴収が始まり、5月は4、5月の2カ月分の徴収になります。)

小学校の場合

牛乳	+	主食	+	おかず(主菜・副菜)
		 		<div style="border: 1px solid black; padding: 5px;">焼き物・揚げ物・煮物 ゆで物・汁物・あえ物 炒め物・果物など</div>
<b>牛乳 = 62.36円</b>		<b>主食 + おかず = 177.64円</b>		
		小学校	月額4,300円	1食あたり240円

### ◎「小学校給食費助成事業」について

本市では市立小学校に在籍する児童の保護者に対し、学校給食費の実費負担分の半額を助成しています。

※4月上旬に交付申請書を配布いたします。

### ◎「就学援助制度」について

保護者が経済的に厳しく給食費等の支払いが困難な場合は、教育委員会に申請をし審査後、認定されると給食費等を援助する制度があります。

給食費等の支払いが困難な場合は、学校の担当事務及び学級担任までご相談下さい。

様式第1号

# 学校校納金等預金口座振替依頼書 (自動払込利用申込書) 収(加)

金融機関用

銀  
金  
農  
業  
協  
会

①学年には「1」を記入。

②性別・新規申込に✓を記入。

③クラス・出席番号は空欄にする。

学校名 大謝名小学校

私が上記学校に納入すべき諸会費を下記生徒が学校に口座振替によって納入することとしたいので、下記事項

枠内からはみ出さない様に丁寧に強く記入して下さい

学校コード	学年	クラス	出席番号	男	新規申込
				女	変更
読み方					
生徒名					
保護者名					
郵便番号	電話番号				
現住所					

## 指定預金口座情報

ゆうちょ銀行以外 の金融機関	フリガナ	名義人	支店	預金種目	口座番号
<input type="checkbox"/> 沖縄銀行 (0188)					
<input type="checkbox"/> 琉球銀行 (0187)			店番号		
<input type="checkbox"/> 沖縄海邦銀行 (0596)				1. 普通	
<input type="checkbox"/> 沖縄信用金庫 (1996)					
<input type="checkbox"/> 沖縄県労働金庫 (2997)					
<input type="checkbox"/> JAおきなわ (9375)					
ゆうちょ銀行	フリガナ	名義人	通帳番号		
	166301	0			
	振込元口座番号 01751-1-57419		おきん イス・ピー・オー		
	〒901-2221 沖縄県宜野湾市志波1丁目13番16号				
取納企業名	株式会社 おきん イス・ピー・オー		振替( ) 学校が指定する日 休日の場合は別途		

登録希望の金融機関 窓口にて口座照合をお願いします。

(※ゆうちょ銀行希望者はそのまま学校へ提出。)

口座開設支店以外でも照合可能です。

照合・確認が済みましたら銀行確認印を押しますのでその後  
大謝名小学校事務室 まで2枚目以降を提出して下さい。

銀行  
確認印

ゆうちょ銀行は除く  
1-3 学校→保護者→金融機関→事務センター

令和4年1月28日

新1年生保護者 各位

宜野湾市立大謝名小学校  
校長 玉村 かおり  
(公印省略)

## 令和4年度 入学式のご案内

向春の候、皆様にはご清栄のこととお喜び申し上げます。この度、手塩にかけて育ててこられたお子さんが、本校に入学されることとなりました。心より、お祝い申し上げます。

さて、令和4年度の入学式を下記の日程で実施いたします。学校では、入学の喜びとともに1年生になった自覚を持たせるにふさわしい入学式にしようと諸準備を整えてお待ちしております。

つきましては、下記により入学式をとり行います。お子さんと一緒にご出席いただき、新入生の前途を祝福していただきますよう、ご案内申し上げます。

なお、新型コロナウイルス感染症感染状況により、変更する場合があります。本校ホームページを随時ご確認くださいませよう、よろしく願いいたします。

### 記

1 日時 令和4年 4月8日(金)

2 式場 本校体育館

3 日程

- |                    |                    |
|--------------------|--------------------|
| (1) 受付(1年教室前)      | 8:45~              |
| (2) 学級指導(保護者は体育館へ) | 9:15~ 9:45         |
| (3) 入場(児童は教室から移動)  | 9:50~10:00         |
| <b>入学式</b>         | <b>10:00~10:30</b> |
| (4) 学級指導           | 10:30~11:00        |
| (5) 保護者教室移動        | 11:10~11:20        |
| (6) 学級懇談会          | 11:20~11:50        |

4 ご協力願い

- ・当日の**入学式への参加者は、各ご家庭お一人**とします。(式場内感染防止対策のため)
- ・入学式が定刻通りに始められるよう**お子さんと一緒に8時45分までには登校**してください。

玄関前ピロティでクラスを確認



お子さんの靴をクラス靴箱へ(保護者の皆様は、靴箱に置かず各自でお持ちください)



1学年教室前で受け付け(お子さんは教室へ)



保護者の皆様は体育館へ移動

### 【当日持参いただくもの】

- 当日お子さんがご持参いただくもの
  - ・上履き ・ランドセル（教科書を入れて帰りますので必ず持参）
- 保護者の方が受付で提出・納入していただくもの
  - ・大謝名幼稚園以外の児童のみ、氏名ゴム印（漢字の横書きのみ）
  - ・提出書類 （入学説明会封筒の一覧表参照）
  - ・教材費 5000円 ※上履き、靴入れ等は各自でご持参下さい。

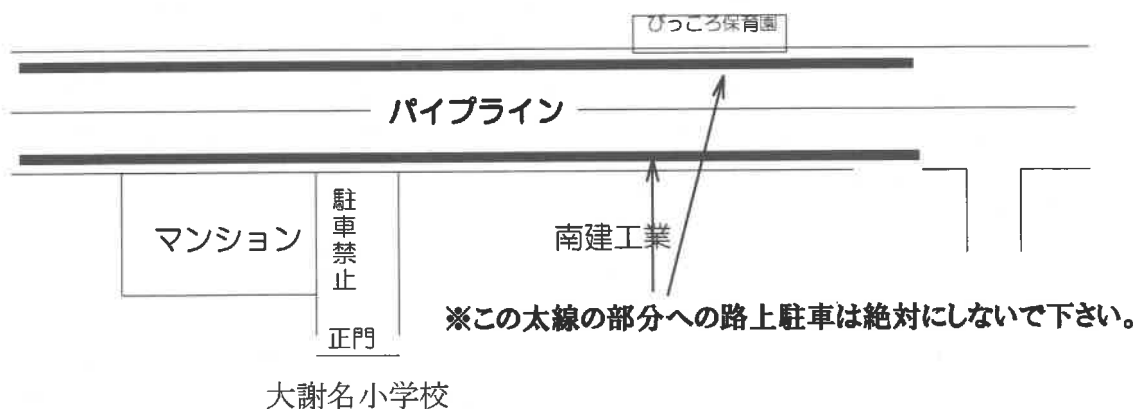
### 【参加の際の留意点】

新型コロナウイルス感染防止のため、3密（密閉・密集・密接）を避ける等、ご協力をお願いいたします。

- ・保護者様のご参加は、最少お一人をお願いいたします。
- ・保護者様、児童共にマスク着用をお願いします。
- ・児童の水分補給用に水筒を持たせてください。
- ・体調不良（風邪気味・発熱等）の方は、参加をお控えください。
- ・出席できない場合は、小学校☎897-2100に連絡ください。

※駐車場のご用意がありませんので徒歩でお越し下さるようお願いいたします。

また、パイプライン等への路上駐車をなさらないようお願いいたします。





# シユウガク エンジョ



～就学援助とは、小中学校の子どもがいる家庭に学用品費などを援助する制度です～



## 令和3年8月に

## 申請できなかつた方！

# 令和4年度就学援助

# 追加受付します！

【期間】

令和4年2月1日(火)～2月15日(火)まで

(土日祝日を除く)

【時間】

午前：8時30分～11時30分 午後：1時～5時

【場所】

宜野湾市教育委員会(上下水道局2階)

申請用紙は公立小・中学校または、教育委員会で配付いたします。  
QRコードからもダウンロード可能です！

問い合わせ先：宜野湾市教育委員会 学務課(上下水道局2階) ☎892-8283